



**МИНИСТЕРСТВО
ОБРАЗОВАНИЯ И НАУКИ
ЧЕЛЯБИНСКОЙ ОБЛАСТИ**

площадь Революции, д.4, Челябинск, 454113
Тел.(351) 263-67-62, факс (351) 263-87-05
E-mail: minobr@minobr174.ru, www.minobr74.ru
ОКПО 00097442, ОГРН 1047423522277
ИНН/КПП 7451208572/745101001

Руководителям органов местного
самоуправления, осуществляющих
управление в сфере образования

19.03.2015 № 03-02/1073

На № _____ от _____

Об инструкции по заполнению бланков
ответов государственной итоговой аттестации
по программам основного общего образования
в форме основного государственного экзамена
в 2015 году

Министерство образования и науки Челябинской области направляет
для использования в работе инструкцию по заполнению бланков ответов
государственной итоговой аттестации по образовательным программам
основного общего образования в форме основного государственного экзамена в
2015 году.

Приложение: на 23 л., в 1 экз.

Начальник управления начального,
основного, среднего общего образования

Е.А. Тюрина

Гажа Ирина Петровна
263-25-17
Топычканова Надежда Анатольевна
700-12-07
Рассылка: МОУО, сайт

Приложение к письму
Министерства образования и науки
Челябинской области
от 19.03.2015 № 03-02/1073

Инструкция

по заполнению бланков ответов государственной итоговой аттестации по образовательным программам основного общего образования в форме основного государственного экзамена в 2015 году

1. Настоящая Инструкция по заполнению бланков ответов государственной итоговой аттестации по образовательным программам основного общего образования в форме основного государственного экзамена в 2015 году (далее - Инструкция) разработана в соответствии с методическими рекомендациями по подготовке и проведению государственной итоговой аттестации по образовательным программам основного общего образования в форме основного государственного экзамена Федеральной службы по надзору в сфере образования и науки от 25.02.2015 г. № 02-60.

2. Участники государственной итоговой аттестации по образовательным программам основного общего образования в форме основного государственного экзамена (далее - участники ОГЭ) выполняют экзаменационные работы на специальных бланках.

3. Для проведения государственной итоговой аттестации по образовательным программам основного общего образования в форме основного государственного экзамена (далее - ОГЭ) применяются следующие виды бланков:

бланк ответов № 1;

бланк ответов № 2;

дополнительный бланк ответов № 2.

Все бланки являются машиночитаемыми формами, имеют размер 210 мм × 297 мм. Печатаются на белой бумаге формата А4.

Все бланки ответов заполняются яркими черными чернилами. Допускается использование гелевой или капиллярной ручки.

Линия метки "х" в полях не должна быть слишком толстой. Если ручка оставляет слишком толстую линию, то вместо метки "х" в поле нужно провести только одну диагональ квадрата "/" или "\" (любую).

4. Участники ОГЭ должны изображать каждую цифру и букву во всех заполняемых полях бланков, тщательно копируя образец ее написания из строки с образцами написания символов, расположенной в верхней части бланка ответов № 1. Небрежное написание символов может привести к тому, что при автоматизированной обработке символ может быть распознан неправильно.

5. Каждое поле в бланках заполняется, начиная с первой позиции (в том числе и поля для занесения фамилии, имени и отчества участника ОГЭ). Если

участник ОГЭ не имеет информации для заполнения поля, он должен оставить его пустым (не делать прочерков).

6. Категорически запрещается:

- делать в полях бланков, вне полей бланков или в полях, заполненных типографским способом, какие-либо записи и (или) пометки, не относящиеся к содержанию полей бланков;

- использовать для заполнения бланков цветные ручки вместо черной, карандаш, средства для исправления внесенной в бланки информации ("замазку", "ластик" и др.).

7. Заполнение бланка ответов № 1

По указанию ответственного организатора в аудитории участники ОГЭ приступают к заполнению верхней (регистрационной) части бланка № 1.

Заполняются следующие поля:

- дата проведения экзамена (ДД-ММ-ГГ);

- код региона - 74;

- код образовательной организации в соответствии с приказом Министерства образования и науки Челябинской области от 7 ноября 2014 г. № 023250 "О формировании и ведении региональной информационной системы обеспечения проведения государственной итоговой аттестации обучающихся, освоивших основные образовательные программы основного общего и среднего общего образования на территории Челябинской области";

- номер и буква класса (при наличии);

- код пункта проведения экзамена в соответствии с приказом Министерства образования и науки Челябинской области от 29 декабря 2014 г. № 01/3791 "Об утверждении мест расположения пунктов проведения экзаменов государственной итоговой аттестации по образовательным программам основного общего образования в Челябинской области в 2015 году";

- номер аудитории;

- подпись участника;

- фамилия;

- имя;

- отчество (при наличии);

- номер и серия документа, удостоверяющего личность;

- пол участника (отмечается меткой в соответствующем поле).

7.1. Ответы на задания с кратким ответом

В средней части бланка ответов № 1 расположены поля для записи ответов на задания с кратким ответом. Краткий ответ записывается слева направо от номера задания, начиная с первой ячейки. Каждый символ записывается в отдельную ячейку.

Ответ на задание с кратким ответом нужно записать в такой форме, в которой требуется в инструкции, размещенной в контрольных измерительных материалах (далее - КИМ) перед соответствующим заданием или группой заданий.

Краткий ответ, в соответствии с инструкцией к заданию, может быть записан только в виде:

- слова или словосочетания;
- одного целого числа или комбинации букв и цифр;
- десятичной дроби (с использованием цифр, запятой и знака "минус" при необходимости), если в инструкции по выполнению задания указано, что ответ можно дать в виде десятичной дроби;
- перечисления требуемых в задании пунктов, разделенных запятыми, если в инструкции к заданию указано, что в ответе элементы необходимо перечислить через запятую. (Ответ записывается справа от номера соответствующего задания.)

19 АТОМ

20 - 137,5

7.2. Замена ошибочных ответов

В специальных полях бланка № 1 внизу предусмотрены поля для записи исправленных ответов на задания с кратким ответом взамен ошибочно записанных.

Для замены внесенного в бланк ответов № 1 ответа нужно в соответствующих полях замены проставить номер задания, ответ на который следует исправить и записать новое значение верного ответа на указанное задание.

В случае если в области замены ошибочных ответов на задания с кратким ответом будет заполнено поле для номера задания, а новый ответ не внесен, то для оценивания будет использоваться пустой ответ (т.е. задание будет засчитано невыполненным). Поэтому в случае неправильного указания номера задания в области замены ошибочных ответов, неправильный номер задания следует зачеркнуть.

Ниже приведен пример замены.

20 - 137,5
20 1375

8. Заполнение бланка ответов № 2

Бланк ответов № 2 предназначен для записи ответов на задания с развернутым ответом.

Информация для заполнения полей верхней части бланка ответов № 2 ("Код региона", "Код предмета" и "Название предмета") должна соответствовать информации, внесенной в бланк ответов № 1.

Основную часть бланка № 2 занимает область записи ответов на задания с развернутым ответом. В этой области внутри границ участник вносит ответы на соответствующие задания строго в соответствии с требованиями инструкции к

КИМ и к отдельным заданиям КИМ.

При недостатке места для ответов на лицевой стороне бланка ответов № 2 участник ОГЭ должен продолжить записи на оборотной стороне бланка, сделав в нижней части области ответов лицевой стороны бланка запись "смотри на обороте". При остатке свободного места на бланке ответов № 2 организатор в аудитории при сборе экзаменационных материалов должен поставить английскую букву "Z" в данной области, заполнив все свободное место. Пример заполнения приведен ниже.



Бланк ответов №2

Фамилия

Код предмета

Название предмета

Номер варианта

77

02

МАТЕМАТИКА

2

Перепишите значения пелоя "релоя", "код предмета", "название предмета", "номер варианта", "номер КИМ" из Бланка ответов №1.
 Ответы на задания типа С, пишите аккуратно и разборчиво, соблюдая разметку страницы.
 Не забудьте указать номер задания, на которое Вы отвечаете, например, С1.
 Условия задания пересказывать не нужно.

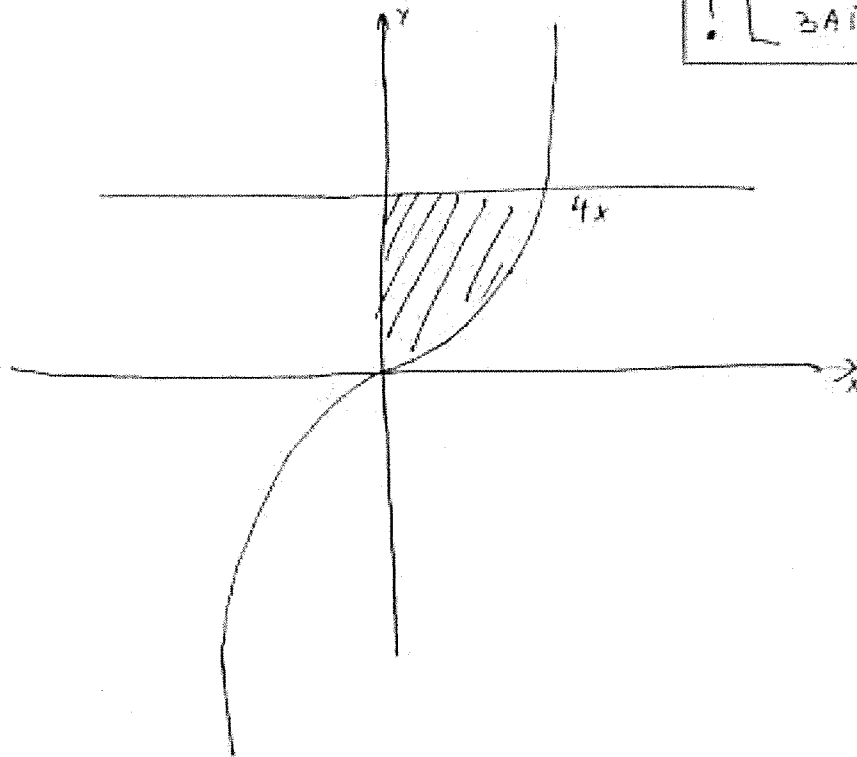
Номер КИМ

0000016

ВНИМАНИЕ! Все бланки и ответы с контрольными измерительными материалами рассматриваются в компьютеры.

$$1) \sqrt{5^{x-4} - 25} (3^{x^2-10x+25} - 3^{x^2-10x} - 72) < 0 \Leftrightarrow$$

$$\Leftrightarrow \begin{cases} 5^{x-4} - 25 > 0, \\ 3^{x^2-10x+25} - 3^{x^2-10x} - 72 < 0. \end{cases}$$




! [П Р И М Е Р
З А П О Л Н Е Н И Я]


Смотри на обороте

$$\begin{cases} x^2 - 2x + 4 - 16 = 0 \\ 15 - 24x^2 + \log_2 2 - 7 = 17 \end{cases}$$

! [ПРИМЕР ЗАПОЛНЕНИЯ]



Объем: $5x$




9. Заполнение дополнительного бланка ответов № 2

При недостатке места для ответов на основном бланке ответов № 2 участник ОГЭ должен продолжить записи на дополнительном бланке ответов № 2, выдаваемом организатором в аудитории по требованию участника ОГЭ в случае, когда в области ответов основного бланка ответов № 2 не осталось места. В случае заполнения дополнительного бланка ответов № 2 при незаполненном основном бланке ответов № 2, ответы, внесенные в дополнительный бланк ответов № 2, оцениваться не будут. При этом организаторы фиксируют связь номеров основного и дополнительного бланков ответов №2 в специальных полях.

Информация для заполнения полей верхней части бланка ответов № 2 ("Код региона", "Код предмета", "Название предмета", "Номер варианта", "Номер КИМ") должна соответствовать информации, внесенной в бланк ответов № 1. Номер листа дополнительного бланка ответов № 2 указывается по порядку с учетом бланка № 2 (лист № 1).

Кодировка учебных предметов:

Название учебного предмета	Код учебного предмета
Русский язык	01
Математика	02
Физика	03
Химия	04
Информатика и ИКТ	05
Биология	06
История	07
География	08
Английский язык	09
Немецкий язык	10
Французский язык	11
Обществознание	12
Испанский язык	13
Литература	18



Бланк ответов №1

Дата проведения
(ДД-ММ-ГГ)

□□ - □□ - □□



Регион

Код образовательной
организации

Класс
Номер Буква

Код пункта
проведения

Номер
аудитории

Номер варианта

Код
предмета

Название предмета

С 2016 года при выполнении государственной итоговой аттестации по образовательным программам основного общего образования для всех классов (с 1 по 9 класс) бланки ответов на задания выполняются на бланке ответов №1. Бланки ответов на задания выполняются на бланке ответов №1 по вариантам, указанным в бланке ответов. Подпись участника строго внутри окошка.

Номер КИМ

Заполнять гелевой или капиллярной ручкой ЧЕРНЫМИ чернилами по следующим образцам:

А Б В Г Д Е Е Ж З И Й К Л М Н О П Р С Т У Ф Х Ц Ч Ш Щ Ъ Ы Ь Э Ю Я 0 1 2 3 4 5 6 7 8 9 ()
А В С D E F G H I J K L M N O P Q R S T U V W X Y Z , - А А А О О Е Е Е Е Е І І 0 0 0 Р ; ;

ВНИМАНИЕ! Все бланки и листы с контрольными измерительными материалами рассматриваются в комплекте.

Сведения об участнике государственной итоговой аттестации

Фамилия

Имя

Отчество
(при наличии)

Документ

Серия

Номер

Пол

Ж

М

Ответы на задания

ЗАПРЕЩЕНЫ исправления в области ответов.

- 1 Задание выполняется на бланке №2
- 2
- 3
- 4
- 5
- 6
- 7
- 8
- 9
- 10
- 11
- 12
- 13
- 14
- 15 Задание выполняется на бланке №2
- 16 Не заполняется

- 17 Не заполняется
- 18 Не заполняется
- 19 Не заполняется
- 20 Не заполняется
- 21 Не заполняется
- 22 Не заполняется
- 23 Не заполняется
- 24 Не заполняется
- 25 Не заполняется
- 26 Не заполняется
- 27 Не заполняется
- 28 Не заполняется
- 29 Не заполняется
- 30 Не заполняется
- 31 Не заполняется
- 32 Не заполняется

Замена
ошибочных ответов

□□ - □□□□□□□□□□
□□ - □□□□□□□□□□
□□ - □□□□□□□□□□
□□ - □□□□□□□□□□
□□ - □□□□□□□□□□

□□ - □□□□□□□□□□
□□ - □□□□□□□□□□
□□ - □□□□□□□□□□
□□ - □□□□□□□□□□
□□ - □□□□□□□□□□

Резерв-1

Резерв-2



Бланк ответов №1

Дата проведения (ДД-ММ-ГГ)

Blank date input fields



Регион

Blank input field for region

Код образовательной организации

Blank input field for educational organization code

Класс Номер Буква

Blank input fields for class number and letter

Код пункта проведения

Blank input field for examination point code

Номер аудитории

Blank input field for auditorium number

Номер варианта

Blank input field for variant number

Код предмета

0 2

Название предмета

МАТЕМАТИК

С бланком ответов №1 (код предмета) и бланком ответов №2 (код предмета) участвующий в государственной итоговой аттестации по образовательным программам основного общего образования должен использовать только один из бланков ответов №1 и №2 в зависимости от кода предмета.

Номер КИМ

Blank input field for KIM number

Заполнять гелевой или капиллярной ручкой ЧЕРНЫМИ чернилами по следующим образцам:

Alphabet and punctuation symbols: А Б В Г Д Е Ж З И Й К Л М Н О П Р С Т У Ф Х Ц Ч Ш Щ Ъ Ы Ь Э Ю Я 0 1 2 3 4 5 6 7 8 9 () ' " , - : ; .

ВНИМАНИЕ! Все бланки и листы с контрольными измерительными материалами рассматриваются в комплекте.

Сведения об участнике государственной итоговой аттестации

Фамилия

Blank input field for family name

Имя

Blank input field for first name

Отчество (при наличии)

Blank input field for patronymic

Документ

Серия

Blank input field for document series

Номер

Blank input field for document number

Пол


Gender selection fields: Ж (Женщина), М (Мужчина)

Ответы на задания

ЗАПРЕЩЕНЫ исправления в области ответов.

- Grid of 32 numbered answer boxes (1-32) for student responses. Items 21-26 are pre-filled with instructions to use blank №2.

Bottom section containing 'Замена ошибочных ответов' (Replacement of incorrect answers) and 'Резерв-1' / 'Резерв-2' (Reserve 1 / Reserve 2) fields.





Бланк ответов №1

Дата проведения
(ДД-ММ-ГГ)

- -

QR	Регион	Код образовательной организации	Класс Номер Буква	Код пункта проведения	Номер аудитории	Номер варианта
	<input type="text"/>	<input type="text"/>	<input type="text"/>	<input type="text"/>	<input type="text"/>	<input type="text"/>

Код предмета	Название предмета	С даты вступления в силу государственной итоговой аттестации по образовательным программам основного общего образования (далее — государственной итоговой аттестации) в регионах Российской Федерации Организация КИМ на региональном уровне КИМ не осуществляет работу в данном регионе. Подпись участника строго внутри окошка.	Номер КИМ
0 3	Ф И З И К А		<input type="text"/>

Заполнять гелевой или капиллярной ручкой ЧЕРНЫМИ чернилами по следующим образцам:

A B B Г A E E X З И И K Л M H O П P C T У Ф X Ц Ч Ш Щ Ъ б ь 6 Э Ю Я 0 1 2 3 4 5 6 7 8 9 ()
A B C D E F G H I J K L M N O P Q R S T U V W X Y Z , - A A A O O E E E E E I I O O O B ; ' " /

ВНИМАНИЕ! Все бланки и листы с контрольными измерительными материалами рассматриваются в комплекте.

Сведения об участнике государственной итоговой аттестации

Фамилия

Имя

Отчество (при наличии)

Документ Серия Номер Пол Ж М

Ответы на задания ЗАПРЕЩЕНЫ исправления в области ответов.

<input type="checkbox"/> 1 <input type="text"/>	<input type="checkbox"/> 17 <input type="text"/>
<input type="checkbox"/> 2 <input type="text"/>	<input type="checkbox"/> 18 <input type="text"/>
<input type="checkbox"/> 3 <input type="text"/>	<input type="checkbox"/> 19 <input type="text"/>
<input type="checkbox"/> 4 <input type="text"/>	<input type="checkbox"/> 20 <input type="text"/>
<input type="checkbox"/> 5 <input type="text"/>	<input type="checkbox"/> 21 <input type="text"/>
<input type="checkbox"/> 6 <input type="text"/>	<input type="checkbox"/> 22 <input type="text"/>
<input type="checkbox"/> 7 <input type="text"/>	<input type="checkbox"/> 23 <input type="text"/>
<input type="checkbox"/> 8 <input type="text"/>	<input type="checkbox"/> 24 <input type="text"/>
<input type="checkbox"/> 9 <input type="text"/>	<input type="checkbox"/> 25 <input type="text"/>
<input type="checkbox"/> 10 <input type="text"/>	<input type="checkbox"/> 26 <input type="text"/>
<input type="checkbox"/> 11 <input type="text"/>	<input type="checkbox"/> 27 <input type="text"/>
<input type="checkbox"/> 12 <input type="text"/>	<input type="checkbox"/> 28 <input type="text"/>
<input type="checkbox"/> 13 <input type="text"/>	<input type="checkbox"/> 29 <input type="text"/>
<input type="checkbox"/> 14 <input type="text"/>	<input type="checkbox"/> 30 <input type="text"/>
<input type="checkbox"/> 15 <input type="text"/>	<input type="checkbox"/> 31 <input type="text"/>
<input type="checkbox"/> 16 <input type="text"/>	<input type="checkbox"/> 32 <input type="text"/>

Задание выполняется на бланке №2

Задание выполняется на бланке №2

Задание выполняется на бланке №2

Задание выполняется на бланке №2

Задание выполняется на бланке №2

Не заполняется

Не заполняется

Не заполняется

Не заполняется

Замена ошибочных ответов	<input type="text"/>	—	<input type="text"/>
	<input type="text"/>	—	<input type="text"/>
	<input type="text"/>	—	<input type="text"/>
	<input type="text"/>	—	<input type="text"/>
	<input type="text"/>	—	<input type="text"/>

Резерв-1 Резерв-2



Бланк ответов №1

Дата проведения (ДД-ММ-ГГ) - -

- -

Регион	Код образовательной организации	Класс Номер Буква	Код пункта проведения	Номер аудитории	Номер варианта
<input type="text"/>	<input type="text"/>	<input type="text"/>	<input type="text"/>	<input type="text"/>	<input type="text"/>

Код предмета	Название предмета	Номер КИМ
05	И Н Ф О Р М А Т	<input type="text"/>

С бланком ответов не принимаются контрольные материалы, которые не соответствуют требованиям, установленным в бланке (документы, содержащие ответы).
Специально для проведения государственной итоговой аттестации разработаны варианты заданий, которые являются образцами.
Подпись участника строго внутри окошка.

Заполнять гелевой или капиллярной ручкой ЧЕРНЫМИ чернилами по следующим образцам:
А Б В Г Д Е Е Ж З И Й К Л М Н О П Р С Т У Ф Х Ц Ч Щ Ъ Ы Ь Э Ю Я 0 1 2 3 4 5 6 7 8 9 ()
А B C D E F G H I J K L M N O P Q R S T U V W X Y Z , - A A A O O F E E P I I O U U O P ; ' !

ВНИМАНИЕ! Все бланки и листы с контрольными измерительными материалами рассматриваются в комплекте.

Сведения об участнике государственной итоговой аттестации

Фамилия

Имя

Отчество (при наличии)

Документ Серия Номер Пол Ж М

Ответы на задания ЗАПРЕЩЕНЫ исправления в области ответов.

1	<input type="text"/>	17	<input type="text"/>
2	<input type="text"/>	18	<input type="text"/>
3	<input type="text"/>	19	Задание выполняется на бланке №2
4	<input type="text"/>	20	Задание выполняется на бланке №2
5	<input type="text"/>	21	Не заполняется
6	<input type="text"/>	22	Не заполняется
7	<input type="text"/>	23	Не заполняется
8	<input type="text"/>	24	Не заполняется
9	<input type="text"/>	25	Не заполняется
10	<input type="text"/>	26	Не заполняется
11	<input type="text"/>	27	Не заполняется
12	<input type="text"/>	28	Не заполняется
13	<input type="text"/>	29	Не заполняется
14	<input type="text"/>	30	Не заполняется
15	<input type="text"/>	31	Не заполняется
16	<input type="text"/>	32	Не заполняется

Замена ошибочных ответов

<input type="text"/>	-	<input type="text"/>	<input type="text"/>	-	<input type="text"/>
<input type="text"/>	-	<input type="text"/>	<input type="text"/>	-	<input type="text"/>
<input type="text"/>	-	<input type="text"/>	<input type="text"/>	-	<input type="text"/>
<input type="text"/>	-	<input type="text"/>	<input type="text"/>	-	<input type="text"/>
<input type="text"/>	-	<input type="text"/>	<input type="text"/>	-	<input type="text"/>

Резерв-1 Резерв-2



Бланк ответов №1

Дата проведения
(ДД-ММ-ГГ) - -

	Регион	Код образовательной организации	Класс Номер Буква	Код пункта проведения	Номер аудитории	Номер варианта
			 			

Код предмета	Название предмета	<p style="font-size: 8px;">Сведения об участии в государственной итоговой аттестации на государственном уровне предоставляются по запросу. Обязательное условие участия в государственной итоговой аттестации - наличие в учреждении (на территории субъекта РФ) в регионе проведения государственной итоговой аттестации образовательных учреждений. Подпись участника строго внутри окошка.</p>	Номер КИМ
0 6	Б И О Л О Г И Я		

Заполнять гелевой или капиллярной ручкой ЧЕРНЫМИ чернилами по следующим образцам:

А Б В Г Д Е Ж З И Й К Л М Н О П Р С Т У Ф Х Ц Ч Ш Щ Ъ Ы Ь Э Ю Я 0 1 2 3 4 5 6 7 8 9 ()
А В С D E F G H I J K L M N O P Q R S T U V W X Y Z , - А А А 0 0 Е Е Е Е I I 0 0 0 В ; ' "

ВНИМАНИЕ! Все бланки и листы с контрольными измерительными материалами рассматриваются в комплексе.

Сведения об участнике государственной итоговой аттестации

Фамилия


Имя

Отчество (при наличии)

Документ Серия Номер Пол Ж М

Ответы на задания	ЗАПРЕЩЕНЫ исправления в области ответов.
<div style="display: flex; justify-content: space-between;"> <div style="width: 48%;"> <p>1 </p> <p>2 </p> <p>3 </p> <p>4 </p> <p>5 </p> <p>6 </p> <p>7 </p> <p>8 </p> <p>9 </p> <p>10 </p> <p>11 </p> <p>12 </p> <p>13 </p> <p>14 </p> <p>15 </p> <p>16 </p> </div> <div style="width: 48%; border-left: 1px dashed black; padding-left: 10px;"> <p>17 </p> <p>18 </p> <p>19 </p> <p>20 </p> <p>21 </p> <p>22 </p> <p>23 </p> <p>24 </p> <p>25 </p> <p>26 </p> <p>27 </p> <p>28 </p> <p>29 Задание выполняется на бланке №2</p> <p>30 Задание выполняется на бланке №2</p> <p>31 Задание выполняется на бланке №2</p> <p>32 Задание выполняется на бланке №2</p> </div> </div>	

<p style="writing-mode: vertical-rl; transform: rotate(180deg);">Замена ошибочных ответов</p> <p> - </p> <p> - </p> <p> - </p> <p> - </p> <p> - </p>	<p>Резерв-1 Резерв-2 </p>
---	---



Бланк ответов №1

Дата проведения
(ДД-ММ-ГГ)

00 - 00 - 00



Регион

Код образовательной
организации

Класс
Номер Буква

Код пункта
проведения

Номер
аудитории

Номер варианта

Код
предмета

Название предмета

В этом бланке ответов содержится информация о структуре тестовых заданий по образовательным программам основного общего образования для 8 классов (для выбора варианта ответа).
Стандартный код КИМ на языке каждого КИМ и код варианта КИМ на языке каждого КИМ должны быть записаны в
Подпись участника строго внутри окошка.

Номер КИМ

Заполнять гелевой или
капиллярной ручкой
ЧЕРНЫМИ чернилами
по следующим образцам:

А Б В Г Д Е Ж З И Й К Л М Н О П Р С Т У Ф Х Ц Ч Ш Щ Ъ Ы Ь Э Ю Я 0 1 2 3 4 5 6 7 8 9 ()
А В С D E F G H I J K L M N O P Q R S T U V W X Y Z , - А А А О О Е Е Е Е И I O U O P ; ' "

ВНИМАНИЕ! Все бланки и листы с контрольными измерительными материалами рассматриваются в комплекте.

Сведения об участнике государственной итоговой аттестации

Фамилия

Имя

Отчество
(при наличии)

Документ

Серия

Номер

Пол Ж М


Ответы на задания

ЗАПРЕЩЕНЫ исправления в области ответов.

1		17	
2		18	
3		19	
4		20	
5		21	
6		22	
7		23	
8		24	
9		25	
10		26	
11		27	
12		28	
13		29	
14		30	
15		31	
16		32	

Замена
ошибочных
ответов

Резерв-1 Резерв-2



Регион

Код образовательной организации

Класс
Номер Буква

Код пункта проведения

Номер аудитории

Номер варианта

Код предмета

Название предмета

Справка: для проведения итоговой аттестации в форме устного собеседования по предметам русского языка и математики в образовательных организациях основного общего образования.
Смоделированные бланки ответов на экзамене (в форме устного собеседования) являются образцами.
Подпись участника строго внутри окошка.

Номер КИМ

Заполнять гелевой или капиллярной ручкой ЧЕРНЫМИ чернилами по следующему образцу:

А Б В Г Д Е Ё Ж З И Й К Л М Н О П Р С Т У Ф Х Ц Ч Ш Щ Ъ Ы Ь Э Ю Я 0 1 2 3 4 5 6 7 8 9 ()
А Б С D E F G H I J K L M N O P Q R S T U V W X Y Z , - А А А 0 0 Е Е Е Е Е И I O O O P ; '

ВНИМАНИЕ! Все бланки и листы с контрольными измерительными материалами рассматриваются в комплекте.

Сведения об участнике государственной итоговой аттестации

Фамилия _____

Имя _____

Отчество (при наличии) _____

Документ Серия _____ Номер _____ Пол Ж М

Ответы на задания

ЗАПРЕЩЕНЫ исправления в области ответов.

1	_____	17	_____
2	_____	18	_____
3	_____	19	_____
4	_____	20	_____
5	_____	21	_____
6	_____	22	_____
7	_____	23	_____
8	_____	24	_____
9	_____	25	_____
10	_____	26	_____
11	_____	27	_____
12	_____	28	_____
13	_____	29	_____
14	_____	30	_____
15	_____	31	_____
16	_____	32	_____

образец

образец

Замена ошибочных ответов

-	_____	-	_____
-	_____	-	_____
-	_____	-	_____
-	_____	-	_____
-	_____	-	_____

Резерв-1 _____ **Резерв-2** _____



Лист №

Резерв-3

Бланк ответов №2

--	--	--

--	--	--	--	--	--	--	--



Регион

Код предмета

Название предмета

Номер варианта

--	--

--	--

--	--	--	--	--	--	--	--	--	--

--	--	--	--

Перепишите значения полей "регион", "код предмета", "название предмета", "номер варианта", "номер КИМ" из Бланка ответов №1.

Отвечая на задания с развернутым ответом, пишите аккуратно и разборчиво, соблюдая разметку страницы.

Не забудьте указать номер задания, на которое Вы отвечаете.


Условия задания переписывать не нужно.

Номер КИМ

--	--	--	--	--	--	--	--	--	--

ВНИМАНИЕ! Все бланки и листы с контрольными измерительными материалами рассматриваются в комплекте. Заполнять гелевой ручкой черными чернилами.

образец



Дополнительный бланк ответов №2

Лист №

--	--	--	--

Резерв-3

--	--	--	--	--	--	--	--



Регион

--	--

Код предмета

--	--

Название предмета

--	--	--	--	--	--	--	--

Номер варианта

--	--	--	--

Перепишите значения полей "регион", "код предмета", "название предмета", "номер варианта", "номер КИМ" из Бланка ответов №1.

Отвечая на задания с развернутым ответом, пишите аккуратно и разборчиво, соблюдая разметку страницы.

Не забудьте указать номер задания, на которое Вы отвечаете.

Условия задания переписывать не нужно.

Номер КИМ

--	--	--	--	--	--	--	--

ВНИМАНИЕ! Данный бланк использовать только после заполнения основного бланка ответов № 2. Заполнять гелевой ручкой черными чернилами.

образец